




LA DENTADURA PERSONALIZADA “AESTHETICS NATHURE”



UN CURSILLO DE DOS JORNADAS COMPLETAS
CON EXPERIENCIAS PRÁCTICAS PARA
DESARROLLAR TÉCNICAS QUE PRODUCIRÁN
LA DENTADURA MÁS ESTÉTICA
CON ASPECTO NATURAL

PONENTE: SR. MARIANO BUENO ROS (TPD)



CURSO TEÓRICO-PRÁCTICO SOBRE COMPLETAS: LA COMPLETA PERSONALIZADA CON MAQUILLAJES INTERNOS-EXTERNOS

Sistema: “Pressing Color System” di Caratterizzazione de resinas acrílicas y acetálicas.

Sistema: “STG” System Tomaz Gomes. Técnica di Caratterizzazione interna.

FECHAS DE REALIZACIÓN: CURSO PERSONALIZADO (Fechas calendario)

HORARIO: VIERNES-SÁBADO 09,00 -- 20,30 Horas

CENTRO DE REALIZACIÓN: C.I.PER.DENT

DOMICILIO: Avda. Cataluña, 16 local 10

(PLAYA SAN JUAN - ALICANTE)

REALIZA:

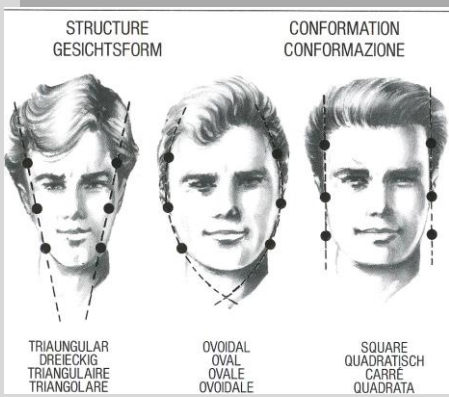


CENTRO DE INVESTIGACION Y PERFECCIONAMIENTO DENTAL (CIPERDENT)

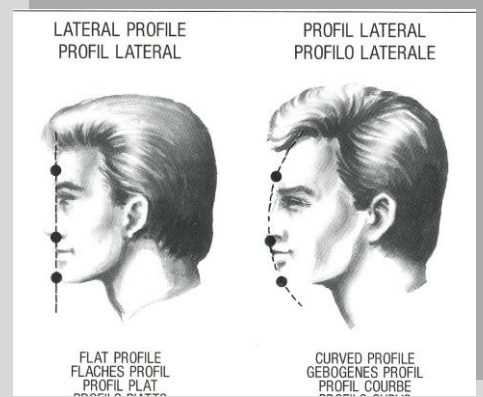
INFORMACIÓN:  965 26 96 48

 629 77 03 83

***** C.I.PER.DENT. FORMACIÓN DENTAL CONTINUADA ***** AESTHETICS NATURE *****



OBJETIVOS



Desarrollar un método pensado y adecuado a la problemática obtención de una estética óptima en el desarrollo de confección de las dentaduras, con el fin de ofrecer a los participantes los conocimientos necesarios que les permita satisfacer las exigencias cada vez mayores de los pacientes.

Se hará una justificación teórico-práctica de cada uno de los elementos que componen dicho curso, perfectamente conjugados con casos prácticos orientados a que los participantes puedan implantar todas y cada una de las partes de dicho curso en sus respectivos laboratorios a lo largo de su labor diaria.

En dicho desarrollo manipularemos con resinas termopolimerizables, autopolimerizables y caracterizaremos las prótesis una vez acabadas, seleccionando el maquillaje externo deseado para cada caso.

El desarrollo de éstos métodos de trabajo producirán como resultado unas prótesis con aspecto muy natural, con lo cual, al paciente no se le notará que es portador de una dentadura artificial.

Los participantes disfrutarán de la oportunidad de ponerse a prueba por sí mismos de su habilidad con la realización de la técnica realizada en el curso.



MARIANO BUENO ROS

CURRÍCULUM VITAE



- **Inicia la profesión en Valencia en el año 1.967, pasando por varios laboratorios hasta crear su propio laboratorio. Crea su propio laboratorio en Zaragoza en 1.988.**
- **Director Técnico Habilitado del Laboratorio M.B. Dental.**
- **Gerente Factory Dent MB. (Alicante 2.005)**
- **Manager C.I.PER.DENT Center.**
- **Miembro protector de S.E.I. (Sociedad Española de Implantología)**
- **Miembro protector de I.R.C.O.I. (Sociedad Internacional de Implantología)**
- **Ponente en las II, III, IV y V, jornadas de Klockner System.**
- **Diplomado del I Post-grado I.T.I. Dental Implant System.**
- **Diplomado del I Post-grado Core-Vent Implant System, realizado en la Facultad de Odontología de la Universidad Complutense de Madrid. (U.C.M.)**
- **Monitor Diplomado de varios sistemas de implantes.**
- **Autor de artículos técnicos-científicos publicados en diferentes revistas del sector a nivel nacional e internacional.**
- **Dictante de cursos de prótesis sobre implantes y cerámica.**
- **Asesor técnico de varias firmas comerciales.**

LA DENTADURA PERSONALIZADA “AESTHETICS NATURE”

CONTENIDO DEL PROGRAMA

Presentación del curso.

Entrega de documentación.

TEÓRICA

Visualización del sistema S.T.G. System.

Técnicas y pasos ha realizar con el sistema “S.T.G. Caratterizzazione.

Elección del diente.

Técnicas de modelado.

Procesos para producir imitación gingival.

Visualización de casos reales.

PRÁCTICA

Visión del modelado que cada participante aporta.

Técnicas de modelado gingival ha realizar en cada caso.

La utilización del mechero de alcohol.

La utilización de la escayola sintética especial para el contra molde.

Puesta en mufla de la completa superior ha realizar con el sistema.

Escaldado de las muflas.

Desarrollo del S.T.G. system, con seis colores diferentes de pigmentos.

Utilidad y aplicación del acrílico multicolor.

Utilidad y aplicación de las betas coloreadas.

Empaquetado o inyectado de las prótesis.

Procesado de curado del acrílico o acetálico.

Técnicas de maquillaje externo.

Desarrollo del “Pressing Color System” colores específicos para caracterizar resinas acrílicas y acetálicas.

Caracterización individual del diente.

Maquillajes personalizados.

Desmuflado de las dentaduras.

Repasado.

Pulido final de las dentaduras.

Verificación de los resultados obtenidos en cada trabajo realizado.

Evaluación estética.

Beneficios de los sistemas empleados en el curso.

Conclusiones. Discusión del curso.

Entrega de los certificados acreditativos del curso.





SEDE DEL CURSO:



Avda. Cataluña, 16 local 10
03540 Playa San Juan (Alicante)
Telf.- Fax: (00 34) 965 26 96 48
€-mail: cursos@ciperdent.es
www.ciperdent.es

PRECIO DEL CURSO: 625,00 €uros

(Incluido almuerzo de trabajo del Viernes-Sábado y materiales empleados para el desarrollo del curso)

RESERVA DE PLAZAS: La reserva de plaza será por riguroso orden de ingreso de 150,00 €uros.

CURSILLISTA:

EL CURSILLISTA APORTARÁ: Completa superior montada en articulador y modelada preparada para meter en mufla. (Articulador Semi-ajustable a ser posible y modelos desmontables)
Espátulas, bisturís de modelado, fresas y piedras de repasado de resina, bata de trabajo.
Para la realización del curso deberá de haber una asistencia mínima de seis cursillistas.
Fecha final para las inscripciones será de cinco días antes de la celebración del curso.

Una sonrisa expresa sentimientos que las palabras no pueden describir.

Majior defiende tu sonrisa.

AVALADO:

